

Bund 10j – Future (Juni-Kontrakt)



US 10y – Future (Juni-Kontrakt)



Übersicht

Tagesgeld	% p.a.	ggü. Vort.
Euroland	3,900	0,000
ESTER	3,909	0,001
USA	5,300	0,000
Japan	-0,200	0,000
United Kingdom	5,200	0,000

3 Monate	% p.a.	% p.a.
Euroland	3,655	0,004
USA	5,489	-0,035
Japan	0,010	-0,012
United Kingdom	5,255	0,005

2j Anleihen	% p.a.	% p.a.
Euroland	2,962	-0,023
USA	5,004	0,057
Japan	0,280	0,019
United Kingdom	4,411	-0,026

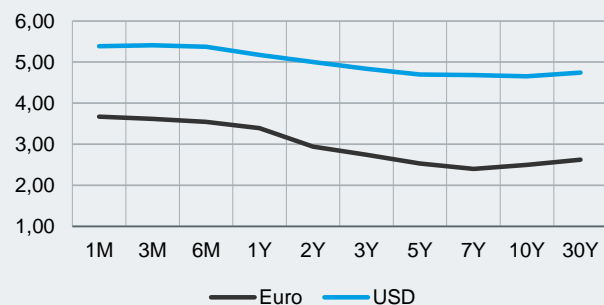
5j Anleihen	% p.a.	% p.a.
Euroland	2,533	0,020
USA	4,700	0,087
Japan	0,490	0,037
United Kingdom	4,140	-0,037

10j Anleihen	% p.a.	% p.a.
Euroland	2,503	0,011
USA	4,656	0,091
Japan	0,883	0,048
United Kingdom	4,235	-0,032

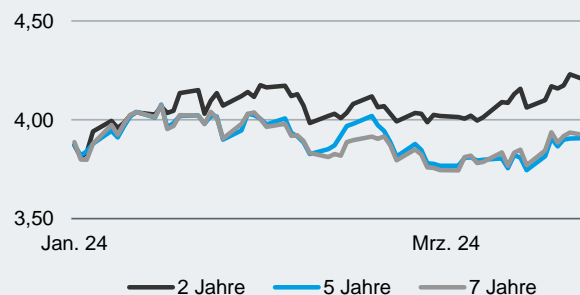
	Yest Close	Yest High	Yest Low	Unterstütz. 2	Unterstütz. 1	Pivot	Widerstand 1	Widerstand 2
Schatz-Future	105,310	105,525	105,270	105,115	105,215	105,370	105,470	105,625
Bobl-Future	116,920	117,620	116,830	116,333	116,627	117,123	117,417	117,913
Bund-Future	130,99	132,24	130,83	129,94	130,47	131,35	131,88	132,76
Buxl-Future	130,84	133,38	130,02	128,05	129,45	131,41	132,81	134,77
US 2y Future	101 15/32	101 20/32	101 15/32	101 12/32	101 14/32	101 17/32	101 19/32	101 22/32
US 5y Future	104 30/32	105 11/32	104 29/32	104 20/32	104 25/32	105 2/32	105 7/32	105 16/32
US 10y Future	107 23/32	108 11/32	107 21/32	107 7/32	107 15/32	107 29/32	108 5/32	108 19/32
US 30y Future	114 4/32	115 6/32	114 2/32	113 11/32	113 23/32	114 15/32	114 27/32	115 19/32

Mit Hilfe der Pivot-Punkte ist es möglich, kritische Unterstützungen und Widerstände ausfindig zu machen.

Euro-Zinskurve vs. USD-Zinskurve



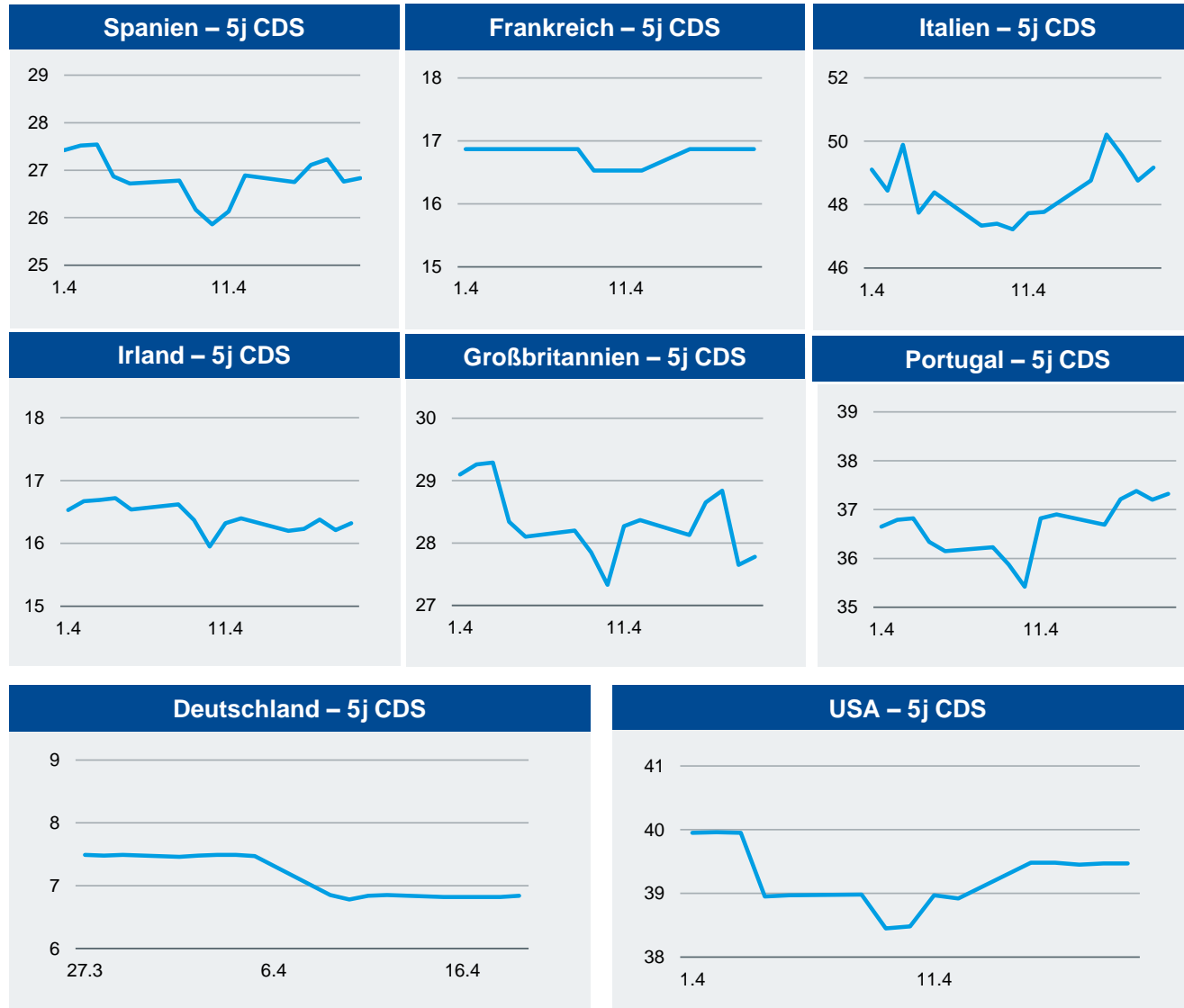
Spreadentwicklung AAA vs. BBB



Spread 2 Jahre	BP	BP
AA	12,00	3,00
A	10,10	2,20
BBB	11,80	-2,30

Spread 5 Jahre	BP	BP
AA	33,90	-0,30
A	37,50	-1,40
BBB	64,90	-1,20

Spread 7 Jahre	BP	BP
AA	36,80	0,00
A	45,90	-1,20
BBB	78,10	-0,30



Übersicht		
CDS 5 Jahre	BP	ggü. Vort.
Deutschland	6,84	0,02
Frankreich	16,87	0,00
Portugal	37,32	0,12
Großbritannien	27,78	0,13
Irland	16,32	0,11
Italien	49,17	0,41
Portugal	37,32	0,12
Spanien	26,83	0,07
USA	39,47	0,00
CDS 10 Jahre	BP	BP
Deutschland	13,07	0,01
Frankreich	26,53	-0,03
Portugal	66,48	0,11
Großbritannien	45,50	0,17
Irland	25,07	0,16
Italien	87,68	0,31
Portugal	66,48	0,11
Spanien	47,94	0,07
USA	47,42	0,00
Indizes		
Dax 30	17.737,36	-100,04
Euro Stoxx 50	4.918,09	-18,48
Dow Jones	37.986,40	211,02
FTSE	7.895,85	18,80
Nasdaq Comp.	15.282,01	-319,49
Nikkei 225*	37.205,61	137,26
*z.Zt von 7:46		
Rohstoffe		
Gold in \$	2.362,79	12,20
Gold in Euro	2.215,46	-0,88
Silber in \$	27,82	0,43
Silber in Euro	26,08	0,04
Oil Brent in \$	89,06	-0,38
*** kein akt. Update		

Wichtige Termine

Local Time	Country/Region	Indicator Name	Period	Reuters Poll	Surprise	Prior	Min	Max
14:30	United States	National Activity Index	Mar			0,05		
16:00	Euro Zone	Consumer Confid. Flash	Apr	-14,4		-14,9	-15,0	-13,0
17:30	United States	6M Bill Auc - TA	22 Apr			74.730.173.900		
17:30	United States	6M Bill Auc - HR	22 Apr			5,155%		
17:30	United States	6M Bill Auc - BTC	22 Apr			2,790		
17:30	United States	6M Bill Auc - HAP	22 Apr			77,350%		
17:30	United States	3M Bill Auc - TA	22 Apr			74.731.019.900		
17:30	United States	3M Bill Auc - HR	22 Apr			5,250%		
17:30	United States	3M Bill Auc - BTC	22 Apr			2,950		
17:30	United States	3M Bill Auc - HAP	22 Apr			2,690%		

Das Baader-Rententeam wünscht Ihnen einen guten Start in die neue Handelswoche!

Skontroführung Renten

Die Baader Bank AG ist als Skontroführer für Renten an den Börsen Berlin, Frankfurt und München tätig. Wir stellen täglich im variablen Handel Liquidität zur Verfügung. Die Höhe der Liquiditätsgarantie und die Spreads der einzelnen Werte richten sich nach der Bonität des Emittenten, nach Laufzeit und dem Free Float. Bitte beachten Sie auch die Ausführungen in dem Dokument „Umgang mit Interessenkonflikten bei der Baader Bank Aktiengesellschaft“ das Sie unter www.baaderbank.de abrufen können.

Übersicht

Währungen		ggü. Vort.
EUR / AUD	1,6581	-0,0024
EUR / BRL	5,5544	0,0036
EUR / CAD	1,4645	-0,0012
EUR / CHF	0,9727	0,0025
EUR / CNY	7,7242	0,0106
EUR / DKK	7,4612	-0,0010
EUR / GBP	0,8614	-0,0004
EUR / HUF	394,5000	1,1200
EUR / IDR	17.326,0000	32,5200
EUR / INR	89,0195	0,0000
EUR / ISK	150,6500	0,2000
EUR / JPY	164,9900	0,2000
EUR / MXN	18,1457	-0,0627
EUR / NOK	11,7540	0,0200
EUR / NZD	1,8049	-0,0043
EUR / PLN	4,3088	-0,0012
EUR / RUB	99,1152	-0,8594
EUR / SGD	1,4521	0,0007
EUR / SEK	11,6490	0,0116
EUR / TRY	34,7932	0,1247
EUR / USD	1,0665	0,0007
EUR / ZAR	20,3765	-0,0072
USD / CNY	7,2432	0,0028
USD / GBP	1,2385	0,0010
USD / JPY	154,7400	0,0800
USD / RUB	93,3400	0,2995

Erstellt von:

Baader Bank AG
 Klaus Stopp
 Market Making Bonds
 Weihenstephaner Str. 4
 85716 Unterschleißheim

Disclaimer „Baader Bonds Daily“

Die in diesem Dokument wiedergegebenen Informationen wurden von der Baader Bank AG sorgfältig zusammengestellt und beruhen zum Teil auf allgemein zugänglichen Quellen und Daten Dritter. Die Baader Bank AG übernimmt keine Gewähr für die Richtigkeit und Vollständigkeit der Informationen.

Die Informationen wurden einzig zu Informations- und Marketingzwecken erstellt. Die Informationen stellen keine Anlageberatung, keine Anlageempfehlung und keine Aufforderung zum Erwerb oder zur Veräußerung von Finanzinstrumenten dar. Dieses Dokument ist keine Anlageempfehlung im Sinne des Art. 20 Verordnung (EU) Nr. 596/2014 vom 16. April 2014 und der Delegierten Verordnung (EU) 2016/958 vom 9. März 2016 sowie der Art. 36 und 37 der Delegierten Verordnung (EU) 2017/565 vom 25. April 2016 und genügt deshalb nicht allen gesetzlichen Anforderungen zur Förderung der Unabhängigkeit von Anlageempfehlungen und unterliegt auch nicht dem Verbot des Handelns im Zusammenhang mit der Veröffentlichung von Anlageempfehlungen.

Es wird keine Gewähr für die Geeignetheit und Angemessenheit der dargestellten Finanzinstrumente sowie für die wirtschaftlichen und steuerlichen Konsequenzen einer Anlage in den dargestellten Finanzinstrumenten und für deren zukünftige Wertentwicklung übernommen. Die in der Vergangenheit erzielte Performance ist kein Indikator für zukünftige Wertentwicklungen. Aussagen über zukünftige wirtschaftliche Entwicklungen basieren grundsätzlich auf Annahmen und Einschätzungen, die sich im Zeitablauf als nicht zutreffend erweisen können. Eine Anlage in Finanzinstrumente jeglicher Art kann mit dem Risiko eines erheblichen Wertverlustes oder sogar Totalverlust einhergehen. Vor einer Anlageentscheidung sollte der Rat eines Anlage- und Steuerberaters eingeholt werden. Dargestellte Finanzprodukte sind möglicherweise nicht für jeden Anleger geeignet.

Durch das Bereitstellen dieser Informationen wird der Empfänger weder zum Kunden der Baader Bank AG, noch entstehen der Baader Bank AG dadurch irgendwelche Verpflichtungen und Verantwortlichkeiten dem Empfänger gegenüber, insbesondere kommt kein Auskunftsvertrag zwischen der Baader Bank AG und dem Empfänger dieser Informationen zustande.

Die Baader Bank AG ist im Market Making (börslich und außerbörslich) tätig, und hält daher unter Umständen eigene Positionen in den dargestellten Finanzinstrumenten. Dieser Aspekt kann Einfluss auf die Informationen haben. Weitere Ausführungen zum Umgang mit Interessenkonflikten bei der Baader Bank AG sind unter http://www.baaderbank.de/Kundenservice/Rechtliche_Dokumente_Baader_Bank abrufbar.

Der Versand oder die Vervielfältigung dieses Dokuments ist ohne die vorherige schriftliche Zustimmung der Baader Bank AG nicht gestattet. Dieses Dokument enthält möglicherweise Links oder Hinweise auf die Webseiten von Dritten, welche von der Baader Bank AG nicht kontrolliert werden können und daher kann die Baader Bank AG keine Verantwortung für den Inhalt von solchen Webseiten Dritter oder darin enthaltenen weiteren Links übernehmen.

Copyright © 2018: Veröffentlicht von **Baader Bank Aktiengesellschaft, Weihestephaner Straße 4, 85716 Unterschleißheim, Deutschland.**

Baader Bank AG ist eine Aktiengesellschaft nach dem Recht der Bundesrepublik Deutschland mit Hauptgeschäftssitz in Unterschleißheim. Baader Bank AG ist beim Amtsgericht in München unter der Nummer HRB 121537 eingetragen und wird beaufsichtigt von der Bundesanstalt für Finanzdienstleistungsaufsicht (BaFin), Marie-Curie-Straße 24-28, 60439 Frankfurt am Main und Graurheindorfer Straße 108, 53117 Bonn. Die Umsatzsteueridentifikationsnummer von Baader Bank AG ist DE 114123893.

Der Vorsitzende des Aufsichtsrats ist Dr. Horst Schiessl. Die Mitglieder des Vorstands sind Nico Baader (Vorsitzender) und Oliver Riedel (Stellvertretender Vorsitzender).

Weitere Informationen über Baader Bank AG finden Sie auf der Website www.baaderbank.de. Wenn Sie Fragen zu dieser Publikation haben, kontaktieren Sie uns bitte unter Telefon: +49 89 5150 0 oder Telefax: +49 89 5150 1111.